

RI.VER.

Riparti Verona

Gli INTERVENTI
della **CAMERA DI COMMERCIO DI VERONA**
a SUPPORTO di IMPRESE e TERRITORIO
per la FASE POST-EMERGENZA CORONAVIRUS

I NUMERI E LE AZIONI – progetto triennale

PREMESSA - Gli OBIETTIVI che ci siamo dati



- ❑ RIDURRE i vincoli di bilancio esistenti, che ci obbligano a riduzione di spese per il 2020 e ci vincolano nella capacità di spesa dei circa 30.000.000 di liquidità disponibile
- ❑ SBLOCCARE le risorse del 20% già approvato, impegnate su 5 linee progettuali, mantenendone 3 (Punto Impresa Digitale, turismo e internazionalizzazione, RICONVERTENDO per quest'anno Sostegno alle crisi di impresa (Ocric) e Formazione-Lavoro, autorizzandoci a spendere le risorse in maniera diversa da quanto previsto (=voucher alle imprese)
- ❑ AZZERARE i circa 600.000 euro che versiamo ogni anno allo Stato, per destinarlo al periodo d'emergenza (già presentati emendamenti)
- ❑ AUTORIZZARE le attività di promozione all'estero, eliminate dalla riforma delle Camere di Commercio
- ❑ VERIFICARE la possibilità di finanziare le Cooperative di Garanzia, per esempio, con un progetto regionale con la Regione Veneto.
- ❑ SEMPLIFICARE la gestione delle gare per riuscire a investire rapidamente le risorse sul territorio.



Partiamo dai **NUMERI**

Una **FOTOGRAFIA** del contesto
economico veronese che ci permetta di
realizzare **INTERVENTI MIRATI**

IL VALORE AGGIUNTO

Verona-Veneto-Italia. Valore aggiunto ai prezzi base per settori di attività
(milioni di euro e composizione %)



CAMERA DI COMMERCIO
INDUSTRIA ARTIGIANATO
AGRICOLTURA VERONA

Verona-Veneto-Italia. Valore aggiunto ai prezzi base per settore di attività (valori in euro)

Territorio	2017							2018 (*)	
	Agricoltura, silvicoltura e pesca	Industria			Servizi		Totale	Totale	
		Attività estrattiva, industria, multiutilities	Costruzioni	Totale Industria	Commercio, trasporti e magazz.; alloggio e ristorazione	Altri servizi			Totale servizi
VERONA	912.800.000	6.053.100.000	1.136.600.000	7.189.700.000	7.475.900.000	12.572.700.000	20.048.600.000	28.151.100.000	28.690.300.000
VENETO	2.991.500.000	38.722.600.000	6.278.200.000	45.000.800.000	31.902.200.000	63.326.200.000	95.228.400.000	143.220.700.000	148.500.200.000
ITALIA	34.109.900.000	304.035.400.000	65.195.500.000	369.230.900.000	333.259.800.000	821.232.300.000	1.154.492.100.000	1.557.832.900.000	1.572.587.300.000

Fonte: Istat (per dati anno 2017)

(*) Stime anno 2018: Istituto Tagliacarne

Verona-Veneto-Italia. Valore aggiunto ai prezzi base per settore di attività (milioni di euro). Composizione %

Territorio	2017							Totale
	Agricoltura, silvicoltura e pesca	Industria			Servizi		Totale	
		Industria manifatturiera, multiutilities, attività estrattiva	Costruzioni	Totale Industria	Commercio, trasporti e magazz.; alloggio e ristorazione	Altri servizi		
VERONA	3,2	21,5	4,0	25,5	26,6	44,7	71,2	100,0
VENETO	2,1	27,0	4,4	31,4	22,3	44,2	66,5	100,0
ITALIA	2,2	19,5	4,2	23,7	21,4	52,7	74,1	100,0

Fonte: Istat

VENETO + LOMBARDIA + EMILIA ROMAGNA = IL 40% DEL PIL NAZIONALE



CAMERA DI COMMERCIO
INDUSTRIA ARTIGIANATO
AGRICOLTURA VERONA

VENETO – LOMBARDIA - EMILIA ROMAGNA

	VENETO	LOMBARDIA	EMILIA ROMAGNA	TOTALE	% su ITALIA
Imprese registrate	484.083	954.672	451.976	1.890.731	31,0%
Localizzazioni registrate	595.146	1.191.429	555.031	2.341.606	31,7%
Addetti alle imprese	1.961.065	4.785.136	1.863.334	8.609.535	39,3%
Addetti alle localizzazioni	1.871.383	3.906.075	1.743.736	7.521.194	39,6%
Imprese artigiane	126.145	242.804	125.884	494.833	38,2%
Tasso di disoccupazione (media annuale)	5,6%	5,6%	5,5%	-	media naz. 10,0%
Esportazioni (in euro)	64.470.829.724	127.200.059.317	66.333.994.925	258.004.883.966	54,2%
Importazioni (in euro)	48.461.208.354	134.044.931.195	37.301.910.886	219.808.050.435	52,0%
Presenze turistiche (*)	69.229.094	39.115.354	40.647.799	148.992.247	34,7%
PIL ai prezzi correnti (in euro) (*)	163.171.300.000	390.331.200.000	161.705.800.000	715.208.300.000	40,5%
PIL pro-capite (in euro) (*)	33.267,7	38.844,7	36.288,6	-	media naz. 29.218,3

Dati 2019, tranne (*), riferiti al 2018

IL VENETO E LE SUE PROVINCE



CAMERA DI COMMERCIO
INDUSTRIA ARTIGIANATO
AGRICOLTURA VERONA

	Verona	Vicenza	Belluno	Treviso	Venezia	Padova	Rovigo	VENETO
Imprese registrate	96.278	82.999	15.282	88.132	77.514	96.961	26.917	484.083
Localizzazioni registrate	116.567	101.158	19.674	106.949	100.618	117.888	32.292	595.146
Addetti alle imprese	411.393	365.293	64.917	342.072	328.556	374.324	74.510	1.961.065
Addetti alle localizzazioni	380.521	338.139	74.296	333.763	314.307	354.378	75.979	1.871.383
Imprese artigiane	24.775	23.766	4.779	22.722	18.682	25.175	6.246	126.145
Tasso di disoccupazione	4,6%	4,7%	3,9%	7,0%	6,1%	5,7%	8,2%	5,6%
Esportazioni (in euro)	11.718.172.502	18.450.059.217	4.040.031.709	13.540.419.688	4.862.387.292	10.210.868.337	1.648.890.979	64.470.829.724
Importazioni (in euro)	16.179.167.078	9.021.099.338	867.242.273	6.997.723.024	5.385.962.631	6.830.882.539	3.179.131.471	48.461.208.354
Presenze turistiche (*)	18.011.840	2.202.851	3.744.708	2.225.936	37.951.808	5.535.985	1.563.501	71.236.629
Valore aggiunto totale (in euro) (**)	28.690.298.144	26.660.102.123	6.362.573.687	26.553.444.935	25.008.279.840	29.509.369.951	5.716.112.275	148.500.180.956
Valore aggiunto pro-capite (in euro) (**)	31.020,8	30.906,6	31.132,9	29.932,5	29.317,7	31.489,3	24.277,4	30.278,1

Dati anno 2019, escluso (**), riferito ad anno 2018. I dati sulle presenze turistiche sono provvisori (Regione Veneto)



L'ECONOMIA VERONESE – i fondamentali

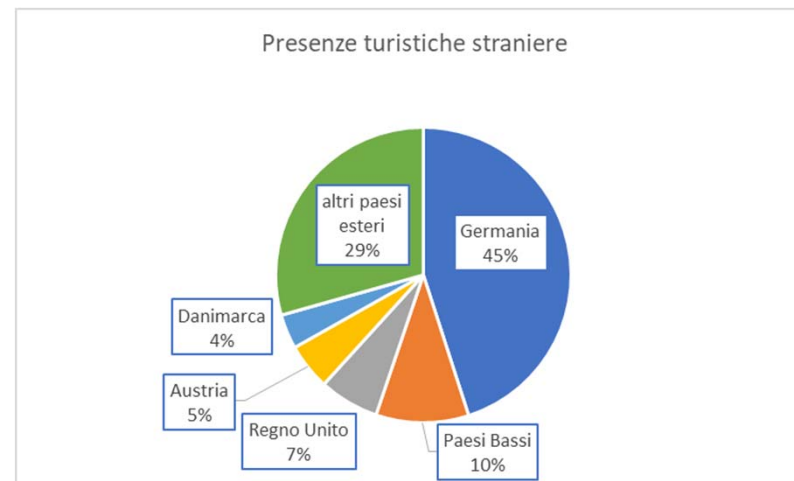
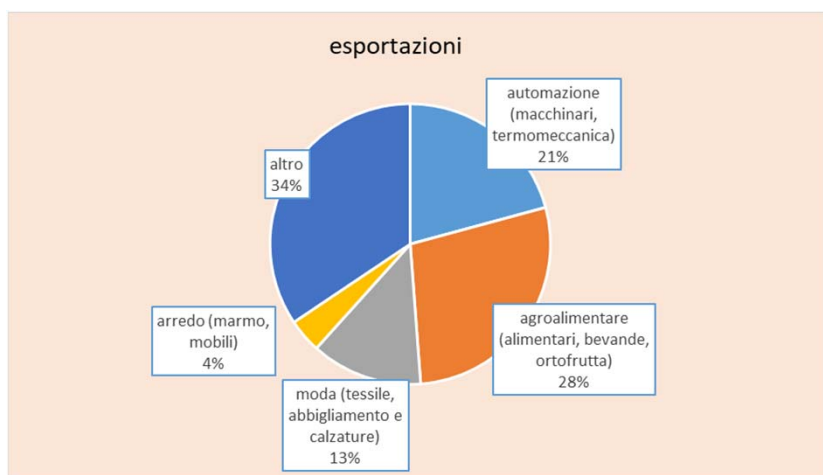
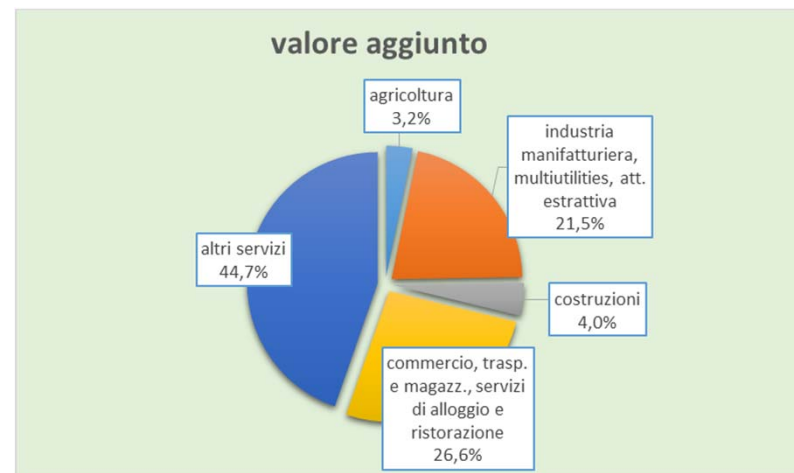
Imprese registrate	96.278
Localizzazioni registrate	116.567
Addetti alle imprese	411.393
Addetti alle localizzazioni	380.521
Imprese artigiane	24.775
Tasso di disoccupazione	4,6%
Esportazioni (in euro)	11.718.172.502
Importazioni (in euro)	16.179.167.078
Presenze turistiche	18.011.840
Valore aggiunto totale (in euro) (*)	28.690.298.144
Valore aggiunto pro-capite (in euro) (*)	31.020,8

Dati anno 2019, escluso (*), riferito ad anno 2018

L'ECONOMIA VERONESE – settori, valore aggiunto, export, turismo



CAMERA DI COMMERCIO
INDUSTRIA ARTIGIANATO
AGRICOLTURA VERONA



VERONA: CHI HA POTUTO RIAPRIRE



CAMERA DI COMMERCIO
INDUSTRIA ARTIGIANATO
AGRICOLTURA VERONA

Attività assentite con Dpcm 10 aprile 2020 e con Dpcm 26 aprile 2020 - % attività "fuori lockdown" per settore di attività (*)

MACROSETTORE	SEDI + UL		DIPENDENTI	
	DPCM 10 APRILE	DPCM 26 APRILE	DPCM 10 APRILE	DPCM 26 APRILE
Agricoltura, silvicoltura e pesca	100,0	100,0	100,0	100,0
Alloggio e ristorazione	8,1	20,8	15,9	25,9
Attività manifatturiere	38,4	100,0	45,9	100,0
Commercio	37,8	74,6	54,7	83,6
Costruzioni	23,7	100,0	44,1	100,0
Ind. estrattive	-	100,0	-	100,0
Public utilities	100,0	100,0	100,0	100,0
Servizi alle imprese	64,2	96,1	90,0	96,9
Servizi alle persone	32,0	38,8	66,0	66,7
TOTALE	48,9	82,5	60,6	85,8

Elaborazione: Unioncamere Veneto su dati Infocamere

(*) dati al 31.3.2020

e, dopo i numeri, le **AZIONI**



CAMERA DI COMMERCIO
INDUSTRIA ARTIGIANATO
AGRICOLTURA VERONA

IL PROGETTO TRIENNALE – 30 milioni in 3 anni 3 MISURE DI INTERVENTO:

1. MISURE D'INTESA CON IL **SISTEMA** CAMERALE NAZIONALE E REGIONALE
2. MISURE PER RAFFORZARE AZIENDE **PARTECIPATE** DALLA CAMERA DI COMMERCIO
3. MISURE PER LE **IMPRESSE** ISCRITTE ALLA CAMERA DI COMMERCIO



4 CRITERI GENERALI:

1. NO POLVERIZZAZIONE RISORSE

Gli interventi «a pioggia» non generano nel sistema economico alcun effetto-leva

2. SI' EFFETTO LEVA

Le risorse immesse nel sistema economico generano una **catena di relazioni positive** di causa-effetto (più evidenti in tempo di crisi)

3. SI' INTERVENTI COORDINATI

Evitare doppioni negli interventi coordinandosi con gli altri Enti consente di non premiare sempre le stesse imprese (Camcom + Comuni + altri Enti = potenziato effetto-leva)

4. SI' SOLIDARIETA'

- I. Sostegno alle imprese in difficoltà (evitare mortalità)
- II. Mantenimento dei livelli occupazionali
- III. Azioni a supporto della ripartenza dei settori maggiormente colpiti

1. MISURE D'INTESA CON IL SISTEMA CAMERALE NAZIONALE E REGIONALE

A livello ITALIA – fino ad 1 milione di euro



UNIONCAMERE



**CAMERA DI COMMERCIO
INDUSTRIA ARTIGIANATO
AGRICOLTURA VERONA**

A livello VENETO – fino ad 1 milione di euro



**UNIONCAMERE
VENETO**



REGIONE DEL VENETO



**CAMERA DI COMMERCIO
INDUSTRIA ARTIGIANATO
AGRICOLTURA VERONA**



CAMERA DI COMMERCIO
INDUSTRIA ARTIGIANATO
AGRICOLTURA VERONA

2. MISURE PER RAFFORZARE LE AZIENDE PARTECIPATE DALLA CAMERA DI COMMERCIO DI VERONA

Tra le altre, la Camera di Commercio partecipa al capitale di:

- VERONAFIERE
- AEROGEST
- VERONAMERCATO
- CONSORZIO ZAI
- MAGAZZINI GENERALI
- FUNIVIA MALCESINE-MONTE BALDO
- AUTOSTRADA DEL BRENNERO
- T2i

etc.



3. MISURE PER LE IMPRESE ISCRITTE ALLA CAMERA DI COMMERCIO

- A. LIQUIDITA' PER LE IMPRESE
- B. SUPPORTO ALLE IMPRESE PER ESPORTARE
- C. ATTIVITA' DI PROMOZIONE PER FAR RIPARTIRE TURISMO E CONSUMO (su tutto il territorio provinciale)
- D. ATTIVITA' MIRATE SU AMBASCIATE/ADETTI COMMERCIALI/CAMERE DI COMMERCIO ITALIANE ALL'ESTERO (per creare effetto-leva con misure di cui ai punti B. e C.)
- E. DIGITALIZZAZIONE



CAMERA DI COMMERCIO
INDUSTRIA ARTIGIANATO
AGRICOLTURA VERONA

A. LIQUIDITA' PER LE IMPRESE

OBIETTIVO: Aumentare la liquidità delle imprese creando effetto moltiplicatore
1 euro immesso sviluppa un moltiplicatore almeno pari a 5

COME: BANDO DI CONTRIBUTO UTILIZZANDO LO STRUMENTO DEI CONFIDI

QUANDO: 2020-2021-2022

QUANTO: nel 2020: 1 MILIONE



CAMERA DI COMMERCIO
INDUSTRIA ARTIGIANATO
AGRICOLTURA VERONA

B. SUPPORTO ALLE IMPRESE PER ESPORTARE

OBIETTIVO: Aumentare competitività imprese sui mercati internazionali

Effetto LEVA: 1 euro dato come contributo al 10%, sviluppa un moltiplicatore pari ad almeno 10 euro

COME: BANDO DI CONTRIBUTO A FONDO PERDUTO PER LE IMPRESE

QUANDO: 2020-2021-2022

QUANTO: nel 2020: 1 MILIONE



CAMERA DI COMMERCIO
INDUSTRIA ARTIGIANATO
AGRICOLTURA VERONA

C. ATTIVITA' DI PROMOZIONE PER FAR RIPARTIRE TURISMO E CONSUMI

OBIETTIVI:

1. Camera di Commercio = soggetto-guida del sistema turistico veronese (con particolare attenzione all'effetto-leva generato dal sistema-Verona: Fondazione Arena, Veronafiere, Aeroporto, al sistema-Parchi del Garda, etc.)
2. Promozione unitaria di tutto il sistema turistico provinciale
3. Coordinamento interprovinciale (es. VR+BS+TN per promozione unitaria Lago di Garda), regionale, nazionale (p.es. Mirabilia per rete siti Unesco), internazionale (p.es. Great Wine Capitals per enoturismo)

COME:

PROMOZIONE PER STEP SUCCESSIVI:

1. Verona e provincia + territori 200/300 km di raggio
2. Italia e tradizionali mercati obiettivo (Germania, Paesi Bassi, Danimarca)
3. Altri Paesi europei
4. Russia, Cina, Stati Uniti

QUANDO: 2020-2021-2022

QUANTO: nel 2020: 200 mila euro subito, 1 milione a seguire



CAMERA DI COMMERCIO
INDUSTRIA ARTIGIANATO
AGRICOLTURA VERONA

D. ATTIVITA' MIRATE SU AMBASCIATE / ADDETTI COMMERCIALI / CAMERE DI COMMERCIO ITALIANE ALL'ESTERO

OBIETTIVO: Creare effetto-leva con misure di cui ai precedenti punti B. e C.

COME: ATTRAVERSO WORKSHOP ED INCONTRI B2B MIRATI

QUANDO: 2020-2021-2022

QUANTO: nel 2020: 300 mila euro



CAMERA DI COMMERCIO
INDUSTRIA ARTIGIANATO
AGRICOLTURA VERONA

E. DIGITALIZZAZIONE

OBIETTIVO: Fornire alle imprese veronesi gli strumenti digitali per aumentare produttività e competitività

COME: BANDI CONTRIBUTO E INIZIATIVE DI ASSISTENZA DIRETTA ALLE IMPRESE

QUANDO: 2020-2021-2022

QUANTO: oltre 2 MILIONI (668 mila euro per ciascuno dei 3 anni)